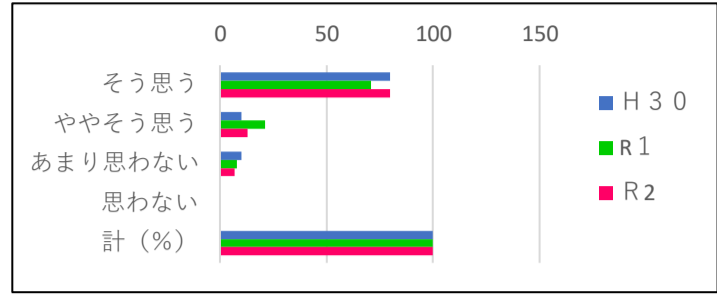


学校評価アンケート経年比較（H30、R1、R2）

生徒

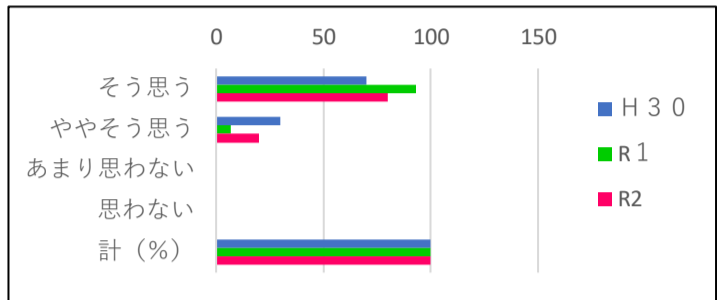
1 あなたは学校が楽しいですか。

年度	そう思う	ややそう思う	あまり思わな	思わない	計 (%)
H30	80	10	10	0	100
R1	71	21	8	0	100
R2	80	13	7	0	100



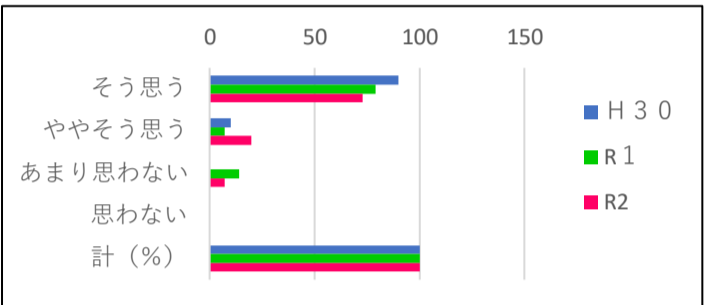
2 授業がよくわかりますか。

年度	そう思う	ややそう思う	あまり思わな	思わない	計 (%)
H30	70	30	0	0	100
R1	93	7	0	0	100
R2	80	20	0	0	100



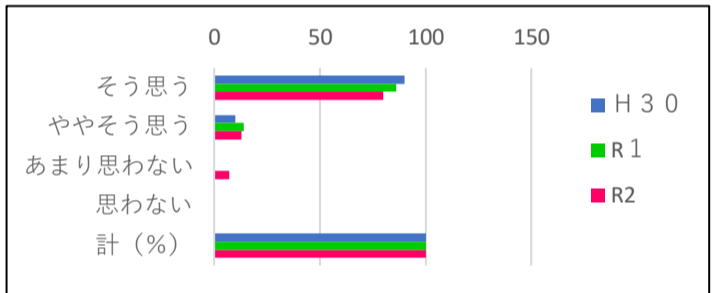
3 気軽に先生に相談できますか。

年度	そう思う	ややそう思う	あまり思わな	思わない	計 (%)
H30	90	10	0	0	100
R1	79	7	14	0	100
R2	73	20	7	0	100



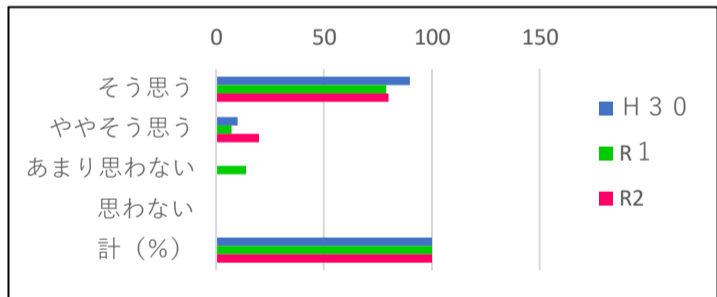
4 目標をもって生活をしていますか。

年度	そう思う	ややそう思う	あまり思わな	思わない	計 (%)
H30	90	10	0	0	100
R1	86	14	0	0	100
R2	80	13	7	0	100



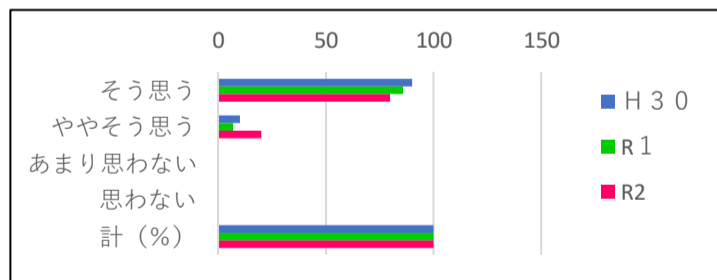
5 学校の先生たちはあなたの意見や希望を聞いてくれますか。

年度	そう思う	ややそう思う	あまり思わな	思わない	計 (%)
H30	90	10	0	0	100
R1	79	7	14	0	100
R2	80	20	0	0	100



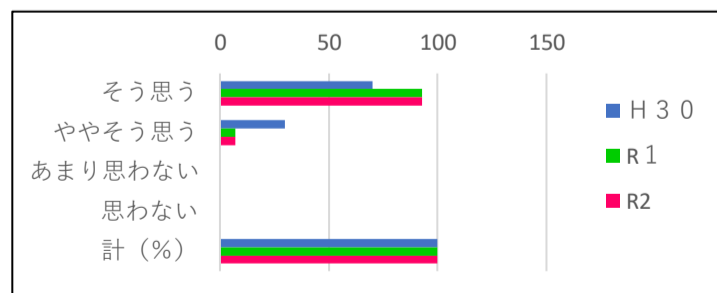
6 自分の学級が楽しいですか。

年度	そう思う	ややそう思う	あまり思わな	思わない	計 (%)
H30	90	10	0	0	100
R1	86	7	0	0	100
R2	80	20	0	0	100



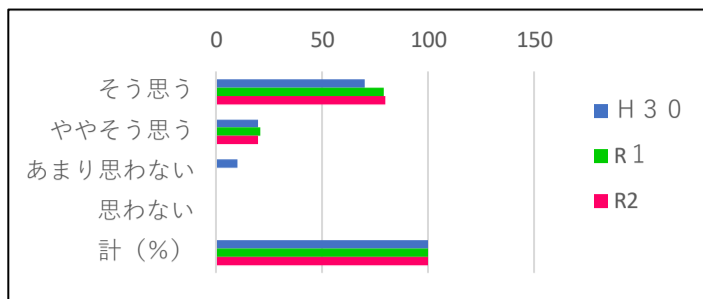
7 生徒会活動は充実した活動になっていますか。

年度	そう思う	ややそう思う	あまり思わな	思わない	計 (%)
H30	70	30	0	0	100
R1	93	7	0	0	100
R2	93	7	0	0	100



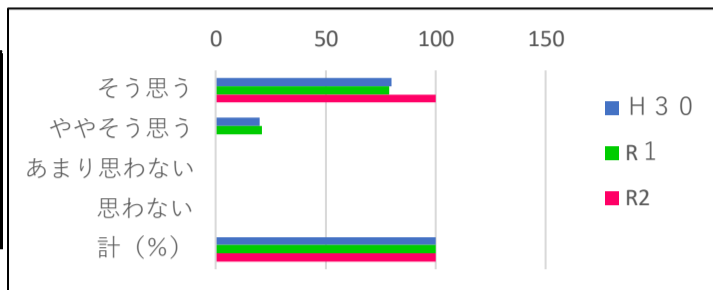
8部活動は充実したものになっていますか

	そう思う	ややそう思う	あまり思わな	思わない	計 (%)
H30	70	20	10	0	100
R1	79	21	0	0	100
R2	80	20	0	0	100



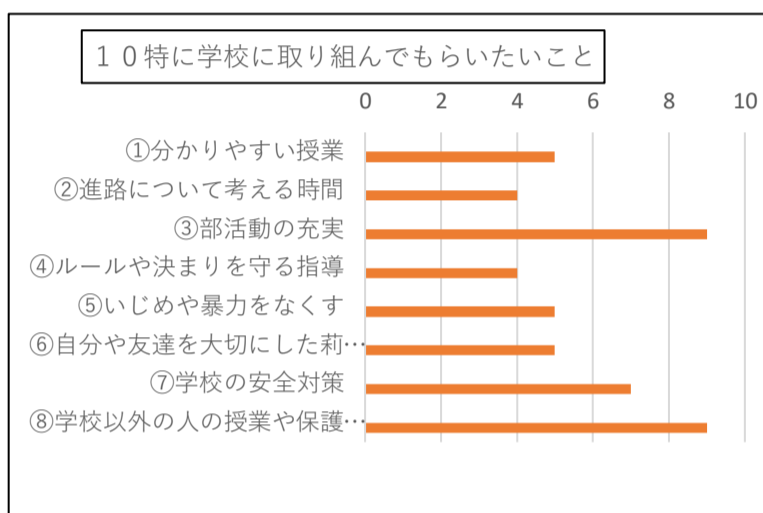
9行内の美化に積極的に取り組んでいますか

	そう思う	ややそう思う	あまり思わな	思わない	計 (%)
H30	80	20	0	0	100
R1	79	21	0	0	100
R2	100	0	0	0	100



10特に学校に取り組んでもらいたいこと

①分かりやすい授業	5
②進路について考える時間	4
③部活動の充実	9
④ルールや決まりを守る指導	4
⑤いじめや暴力をなくす	5
⑥自分や友達を大切にしたいみんなのために役立つように考えたり話したりする学習	5
⑦学校の安全対策	7
⑧学校以外の人との授業や保護者地域の一と一に話し合ったりする	9



- ◎教室の電気を増やしてほしい
- ◎今は思い出せない
- ◎冬休みに学校を開けてほしい

